




**AERONÁUTICA CIVIL**  
UNIDAD ADMINISTRATIVA ESPECIAL  
**ESTADO DE RESULTADOS**

Del 1 enero al 31 de octubre de 2021-2020  
Cifras en pesos colombianos sin decimales

Código	Concepto	Periodo Actual 31/10/21	Periodo Anterior 31/10/20
	<b>INGRESOS OPERACIONALES</b>	<b>898.775.665.189</b>	<b>500.334.517.182</b>
	<b>SIN CONTRAPRESTACION</b>	<b>896.345.831.484</b>	<b>499.104.003.232</b>
41	Ingresos fiscales	466.406.575.992	218.143.509.448
43	Venta de servicios	429.910.946.622	279.658.843.062
47	Operaciones Interistitucionales	28.308.870	1.301.650.722
	<b>CON CONTRAPRESTACION</b>	<b>2.429.833.705</b>	<b>1.230.513.950</b>
43	Venta de Servicios	2.429.833.705	1.230.513.950
	<b>GASTOS OPERACIONALES</b>	<b>933.443.913.044</b>	<b>766.220.381.027</b>
51	De administración y operación	665.975.554.243	611.236.372.287
53	Deterioro, depreciaciones, amortizaciones y provisiones	90.891.070.788	77.489.590.437
54	Transferencias y subvenciones	171.611.903	1.867.955.612
57	Operaciones interinstitucionales	176.405.676.110	75.626.462.691
	<b>EXCEDENTE (DEFICIT) OPERACIONAL</b>	<b>-34.668.247.855</b>	<b>-265.885.863.845</b>
	<b>INGRESOS NO OPERACIONALES</b>	<b>43.090.539.007</b>	<b>60.279.803.234</b>
	<b>SIN CONTRAPRESTACION</b>	<b>30.414.656.217</b>	<b>48.284.425.748</b>
44	Transferencias y subvenciones	3.969.046.800	0
48	Otros ingresos	26.445.609.417	48.284.425.748
	<b>CON CONTRAPRESTACIÓN</b>	<b>12.675.882.790</b>	<b>11.995.377.486</b>
48	Otros ingresos	12.675.882.790	11.995.377.486
	<b>GASTOS NO OPERACIONALES</b>	<b>5.691.339.738</b>	<b>3.419.161.541</b>
	<b>OTROS GASTOS</b>	<b>5.691.339.738</b>	<b>3.419.161.541</b>
58	Otros gastos	5.691.339.738	3.419.161.541
	<b>EXCEDENTE (DEFICIT) NO PERACIONAL</b>	<b>37.399.199.269</b>	<b>56.860.641.693</b>
	<b>EXCEDENTE (DEFICIT) DEL EJERCICIO</b>	<b>2.730.951.414</b>	<b>-209.025.222.152</b>

  
JAIR ORLANDO FAJARDO FAJARDO  
C.C. 79.600.093 de Bogotá  
Director General

  
HECTOR RODRÍGUEZ GONZÁLEZ  
C.C.19.329.285 de Bogotá  
Director Financiero (E)

  
MORALBA LOPEZ CORBERO  
CC. 51.893.013 de Bogotá  
Coordinadora Grupo Contabilidad  
T.P.48330-T




**AERONÁUTICA CIVIL**  
UNIDAD ADMINISTRATIVA ESPECIAL  
**ESTADO DE RESULTADOS**  
Del 1 enero al 31 de octubre de 2021-2020  
Cifras en pesos colombianos sin decimales


Código	Concepto	Periodo Actual 31/10/21	Periodo Anterior 31/10/20
	<b>INGRESOS OPERACIONALES</b>	<b>898.775.665.189</b>	<b>500.334.517.182</b>
	<b>SIN CONTRAPRESTACION</b>	<b>896.345.831.484</b>	<b>499.104.003.232</b>
41	<b>INGRESOS FISCALES</b>	<b>466.406.575.992</b>	<b>218.143.509.448</b>
4105	Impuestos	176.377.367.240	75.577.555.691
4110	No tributarios	290.029.208.752	142.568.638.764
4195	Devoluciones y descuentos (Db)	0	-2.685.007
43	<b>VENTA DE SERVICIOS</b>	<b>429.910.946.622</b>	<b>279.658.843.062</b>
4330	Servicios de transporte	429.975.185.222	279.659.932.662
4395	Devoluciones, rebajas y descuentos venta servicios (Db)	64.238.600	-1.089.600
47	<b>OPERACIONES INTERSTITUCIONALES</b>	<b>28.308.870</b>	<b>1.301.650.722</b>
4705	Fondos recibidos	28.308.870	1.295.181.854
4722	Operaciones sin flujo de efectivo		6.468.868
	<b>CON CONTRAPRESTACION</b>	<b>2.429.833.705</b>	<b>1.230.513.950</b>
43	<b>VENTA DE SERVICIOS</b>	<b>2.429.833.705</b>	<b>1.230.513.950</b>
4305	Servicios educativos	2.432.357.083	1.230.513.950
4395	Devoluciones, rebajas y descuentos venta servicios (Db)	-2.523.378	0
	<b>GASTOS OPERACIONALES</b>	<b>933.443.913.044</b>	<b>766.220.381.027</b>
51	<b>DE ADMINISTRACIÓN Y OPERACIÓN</b>	<b>665.975.554.243</b>	<b>611.236.372.287</b>
5101	Sueldos y salarios	162.703.989.361	158.570.222.901
5103	Contribuciones efectivas	46.940.239.940	43.573.874.690
5104	Aportes sobre la nómina	6.678.320.200	6.236.734.700
5107	Prestaciones sociales	66.245.983.394	72.952.019.747
5108	Gastos de personal diversos	4.640.946.988	3.738.192.007
5111	Generales	378.514.150.000	323.851.931.178
5120	Impuestos, contribuciones y tasas	251.924.360	2.313.397.065
53	<b>DETERIORO, DEPRECIACIONES, AMORTIZACIONES Y PROVISIONES</b>	<b>90.891.070.788</b>	<b>77.489.590.437</b>
5360	Depreciación de propiedades, planta y equipo	24.778.163.676	22.887.493.639
5364	Depreciación de bienes de uso público en servicio	22.532.277.850	22.399.790.814
5366	Amortización de activos intangibles	3.735.131.275	2.667.578.571
5368	Provisión litigios y demandas	13.760.845.357	3.863.942.253
5375	Depreciación de bienes de uso público en servicio - concesiones	26.084.652.630	25.670.785.160
54	<b>TRANSFERENCIAS Y SUBVENCIONES</b>	<b>171.611.903</b>	<b>1.867.955.612</b>
5423	Otras transferencias	171.611.903	1.867.955.612
57	<b>OPERACIONES INTERINSTITUCIONALES</b>	<b>176.405.676.110</b>	<b>75.626.462.691</b>
5720	Operaciones de enlace	176.405.676.110	75.626.462.691
	<b>EXCEDENTE (DEFICIT) OPERACIONAL</b>	<b>-34.668.247.855</b>	<b>-265.885.863.845</b>




**AERONÁUTICA CIVIL**  
UNIDAD ADMINISTRATIVA ESPECIAL  
**ESTADO DE RESULTADOS**  
Del 1 enero al 31 de octubre de 2021-2020  
Cifras en pesos colombianos sin decimales

Código	Concepto	Periodo Actual 31/10/21	Periodo Anterior 31/10/20
	<b>INGRESOS NO OPERACIONALES</b>	<b>43.090.539.007</b>	<b>60.279.803.234</b>
	<b>SIN CONTRAPRESTACIÓN</b>	<b>30.414.656.217</b>	<b>48.284.425.748</b>
	<b>TRANSFERENCIAS Y SUBVENCIONES</b>	<b>3.969.046.800</b>	<b>0</b>
4428	Otras transferencias	3.969.046.800	0
48	<b>OTROS INGRESOS</b>	<b>26.445.609.417</b>	<b>48.284.425.748</b>
4806	Ajustes por diferencia cambio	4.610.246.864	26.351.708.431
4808	Ingresos diversos	21.835.362.553	21.932.717.317
	<b>CON CONTRAPRESTACIÓN</b>	<b>12.675.882.790</b>	<b>11.995.377.486</b>
48	<b>OTROS INGRESOS</b>	<b>12.675.882.790</b>	<b>11.995.377.486</b>
4802	Financieros	3.602.086.929	7.812.764.563
4808	Ingresos diversos (Arrendamientos)	9.073.795.861	4.182.612.923
	<b>GASTOS NO PERACIONALES</b>	<b>5.691.339.738</b>	<b>3.419.161.541</b>
58	<b>OTROS GASTOS</b>	<b>5.691.339.738</b>	<b>3.419.161.541</b>
5802	Comisiones	15.343.099	82.128.071
5803	Ajustes por diferencia en cambio	360.683.089	655.400.816
5804	Financieros	3.099.852.963	59.790.571
5890	Gastos diversos	1.793.250.212	2.308.857.510
5893	Devoluciones y descuentos ingresos fiscales	8.118.810	308.024.640
5895	Devoluciones y descuentos en venta de servicios	414.091.566	4.959.932
	<b>EXCEDENTE (DEFICIT) NO OPERACIONAL</b>	<b>37.399.199.269</b>	<b>56.860.641.693</b>
	<b>EXCEDENTE (DEFICIT) DEL EJERCICIO</b>	<b>2.730.951.414</b>	<b>-209.025.222.152</b>

  
JAIR ORLANDO FAJARDO FAJARDO  
CC. 79.600.093 de Bogotá  
Director General

  
HECTOR RODRIGUEZ GONZÁLEZ  
C.C.19.329.285 de Bogotá  
Director Financiero ( E)

  
MORALBA LOPEZ CORDERO  
CC. 51.893.013 de Bogotá  
Coordinadora Grupo Contabilidad  
T.P.48330-T